



★ ESTAMOS DEL LADO
DE LA CREACIÓN ★

JUEGO BINGO DE RIMAS

El objetivo de esta actividad es ayudar a los niños a adquirir una de las habilidades imprescindibles para iniciar el proceso de aprender a leer y a escribir: la conciencia fonológica o capacidad de diferenciar los diferentes sonidos que componen una palabra.

Las rimas son una de las primeras formas con la que los niños empiezan a jugar (y a divertirse) con el lenguaje y las palabras.

Qué necesitamos?

- tableros para hacer bingo (ver imágenes adjuntas)
- tarjetas individuales tipo 'fichas' (ver imágenes adjuntas)
- lápiz de colores PIZZINI
- tijera PIZZINI
- algunas piedras pequeñas, garbanzos o porotos (para usar como 'marcadores')

Cómo es el procedimiento del juego:



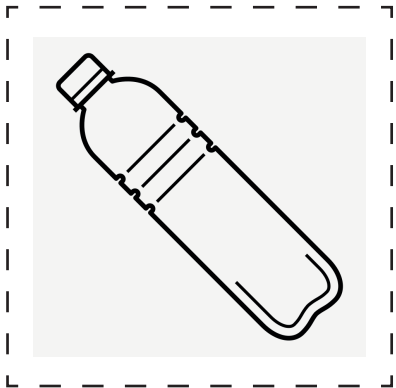


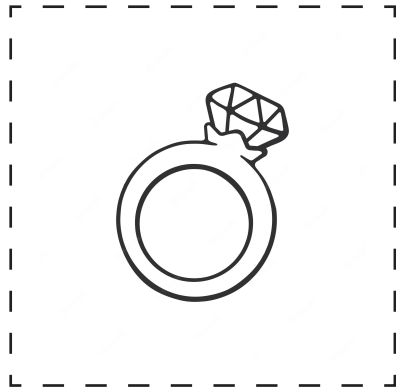





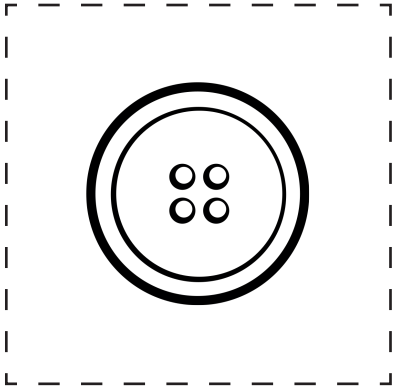
Primero necesitamos imprimir y recortar los tableros y las fichas. Luego, mientras se repasan individualmente las tarjetas nombrando los dibujos, los niños pueden ir coloreándolas.











Repartimos un tablero para cada niño (o cada dos). Mezclamos las tarjetas y las ponemos en un montón boca abajo.

Sacamos una tarjeta, nombramos en voz alta el nombre de su dibujo y cada jugador comprueba si en su tablero tiene el dibujo que rima con la tarjeta que ha salido. Si es así, tienen que decir en voz alta la palabra y colocar encima un marcador (piedra, garbanzo, etc).


Por supuesto, se puede ayudar a los niños a localizar las concordancias.

El juego continúa, repitiendo el procedimiento hasta que algún jugador cante 'bingo' ya que logró colocar marcadores en tres casillas consecutivas.





pizzini TIPS



* ESTAMOS DEL LADO
DE LA CREACIÓN *

